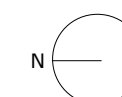
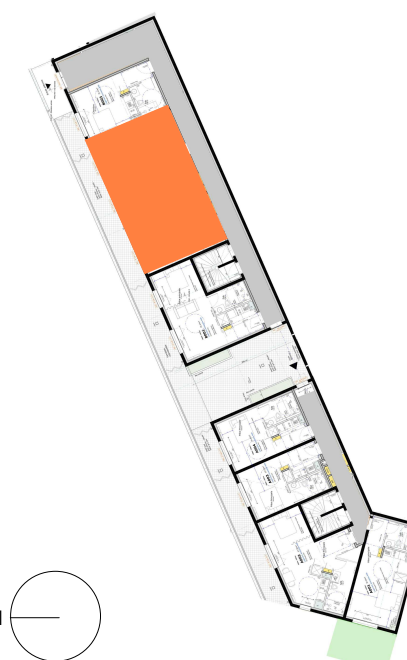


APPARTEMENT / B002      TYPE /  
Appartement

ETAGE / RDC

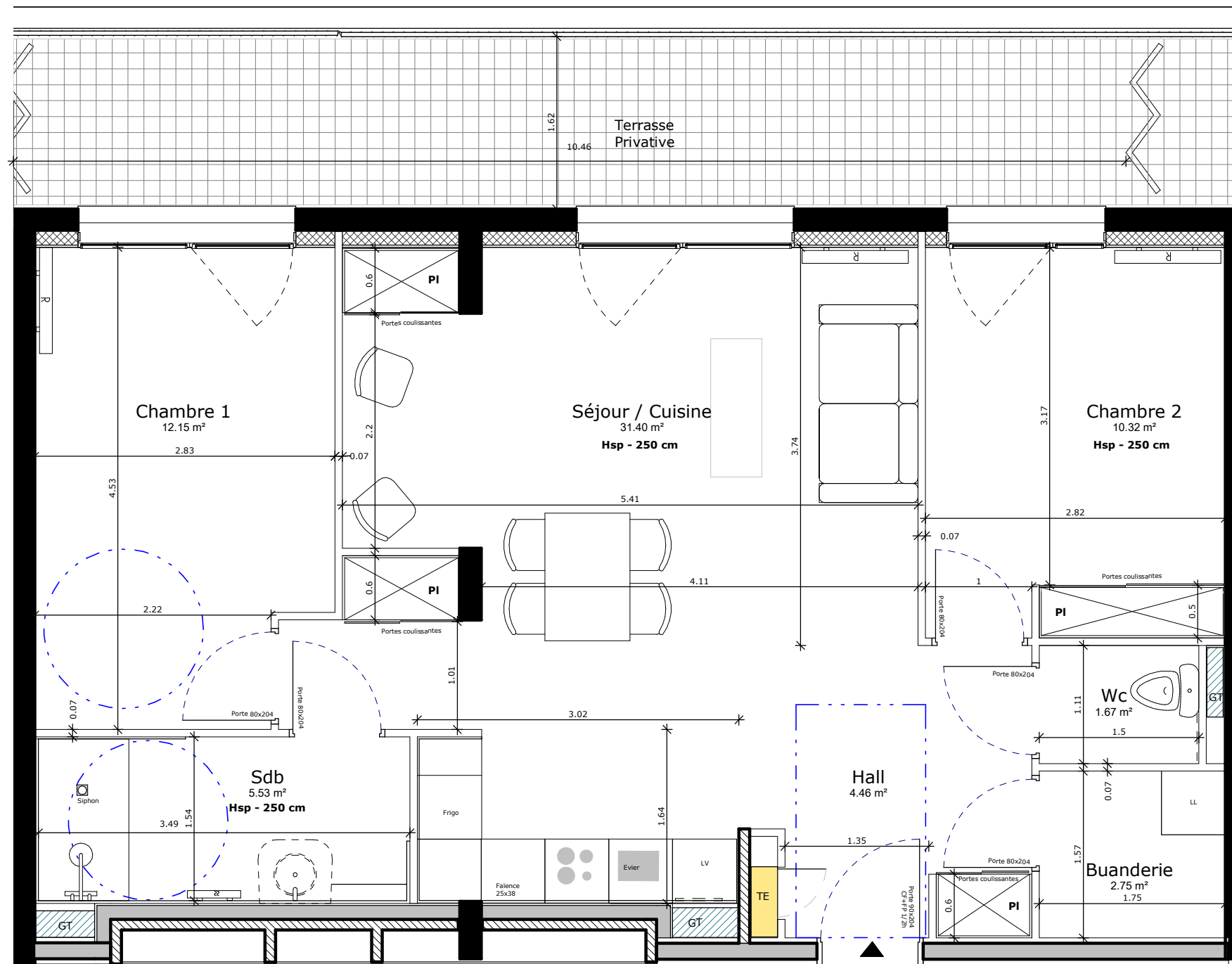
REPERAGE



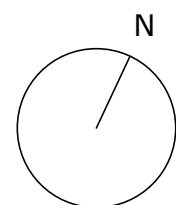
### B002

Séjour / Cuisine	31.40 m <sup>2</sup>
Chambre 1	12.15 m <sup>2</sup>
Chambre 2	10.32 m <sup>2</sup>
Sdb	5.53 m <sup>2</sup>
Hall	4.46 m <sup>2</sup>
Buanderie	2.75 m <sup>2</sup>
Wc	1.67 m <sup>2</sup>
<b>Total surface habitable</b>	<b>68.28 m<sup>2</sup></b>
Terrasse	16.50 m <sup>2</sup>

Le présent document exprime la figure et les dispositions générales de l'appartement. Des variations peuvent intervenir en fonction des contraintes techniques et/ou réglementaires, tant en ce qui concerne les dimensions libres, que l'équipement. La hauteur sous plafond, soffites, retombées de poutre, canalisations et dévotions, ne saurait être inférieure à 2m.10m, sauf pour les appartements situés sous comble. Ces éléments ne sont pas tous figurés et peuvent être modifiés pour raisons techniques. Les éléments de cuisines et le mobilier sont présentés à titre indicatif et ne sont pas contractuels. Les éventuelles plantations dans les jardins privatifs ou espaces communs ne sont pas contractuelles.



Appartement n°B002



Echelle : 1/50 sur A3

Echelle : 2 centimètres par mètre

