
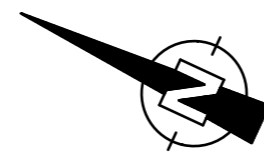
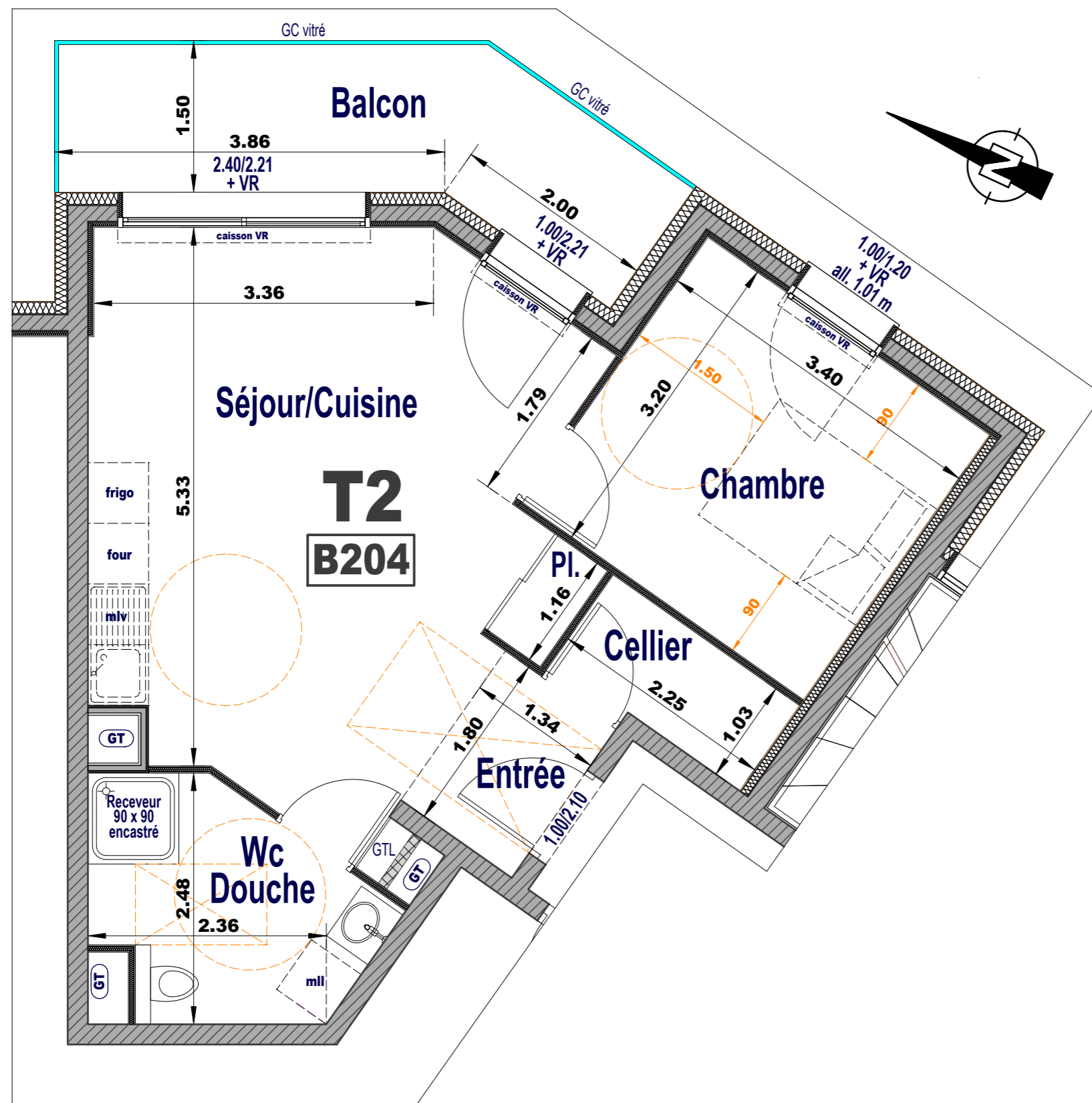
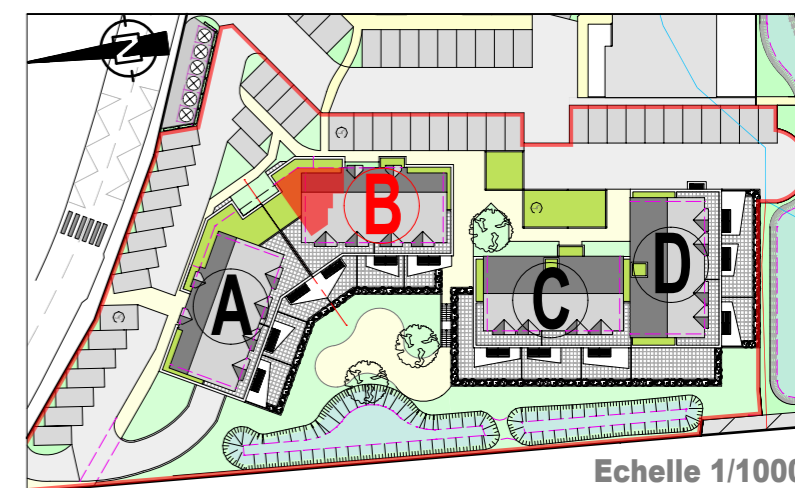


Echelle 1/50



Surfaces Habitables	
LOGEMENT B204	
NIVEAU +02	T2
Désignation	Surfaces en m ²
Séjour / Cuisine	24,21
Wc / Douche	5,68
Chambre	10,88
Entrée	2,41
Cellier	2,43
TOTAL	45,61
Surfaces Annexes	
Balcon	9,45



Echelle 1/1000

NOTA: Des modifications sont susceptibles d'être apportées à ce plan en fonction des nécessités techniques de la réalisation, tant en ce qui concerne les dimensions, que les équipements sanitaires et électriques (mobilier et électroménagers non fournis). Les surfaces indiquées sont approximatives. Les retombées, soffites et faux-plafonds, ainsi que l'emplacement des équipements ne sont pas tous figurés ou le sont à titre indicatif.



Place Albert Serraz
73800 MONTMÉLIAN
tel: 04 79 84 26 61
fax: 04 79 65 20 09
ecofax: 09 72 31 24 15
m.monteil@monteil-architecte.fr