

Plan de Vente





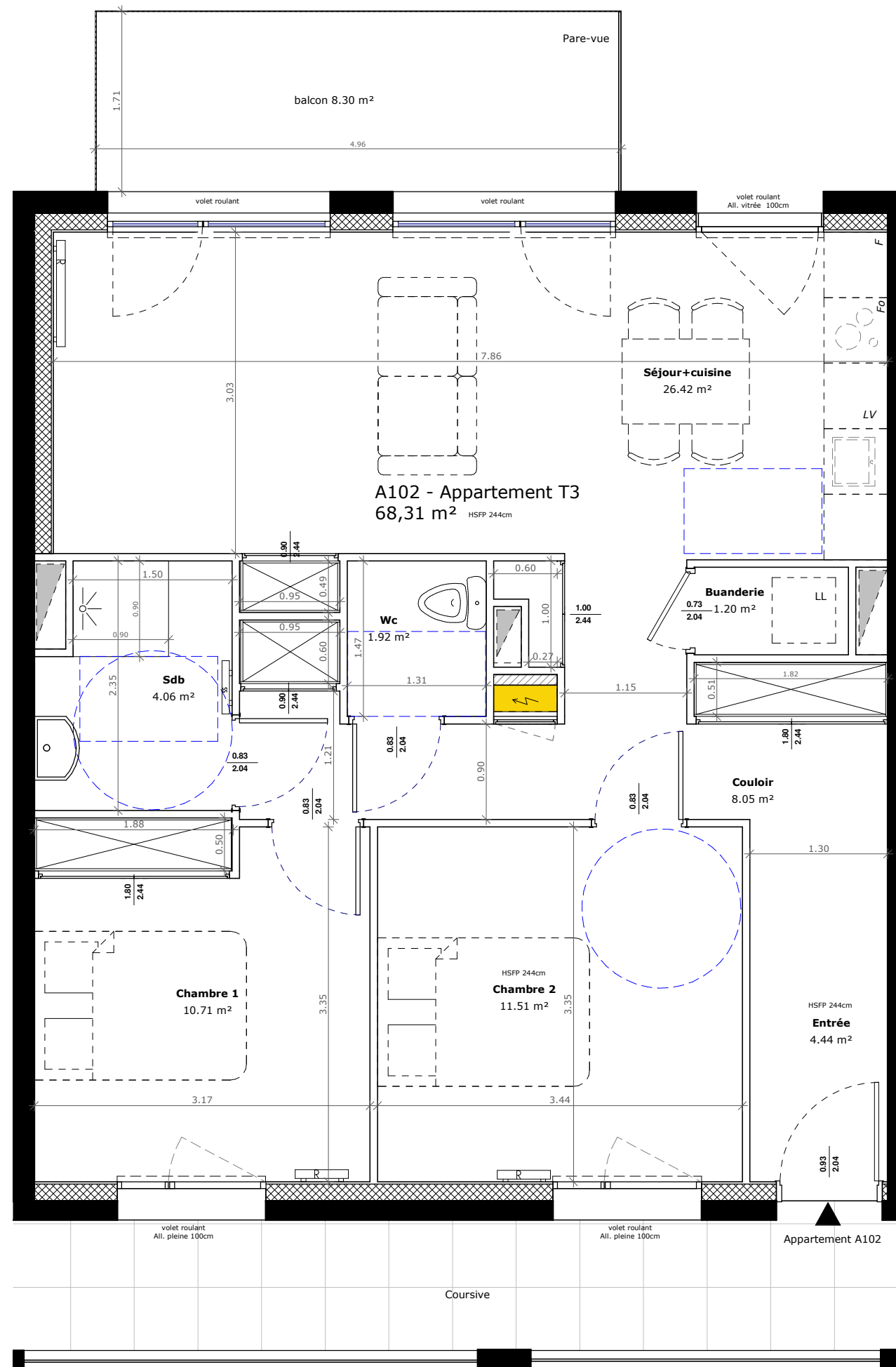
Logement	Etage	Type
Social A102	R+1	T3

Surfaces A102

Pièces	Surface
Séjour+cuisine	26.42 m ²
Chambre 2	11.51 m ²
Entrée	4.44 m ²
Sdb	4.06 m ²
Wc	1.92 m ²
Chambre 1	10.71 m ²
Buanderie	1.20 m ²
Couloir	8.05 m ²
Total Surface habitable	68.31 m²

Balcon 8.30 m²

Date /20/07/2021



NOTA : Des modifications sont susceptibles d'être apportées à ce plan en fonction des nécessités techniques de la réalisation, tant en ce qui concerne les dimensions, que les équipements sanitaires et électriques (mobiliers et électroménagers non fournis). Les surfaces sont approximatives. Les retombées, soffites et faux-plafonds, ainsi que l'emplacement des équipements ne sont pas tous figurés ou le sont à titre indicatif.